

SALA DE RECURSOS MULTIFUNCIONAL

ESCOLA MUNICIPAL PROFESSOR SEBASTIÃO FELTRIN.

PROFESSORA: SILVANA NEGRÃO

TURMA: SRM

COMPONENTES CURRICULARES: LÍNGUA PORTUGUESA E MATEMÁTICA.

DATA DA REALIZAÇÃO: DE 03 A 06 DE NOVEMBRO.

ALUNO (A): _____ TURMA: 3º ANO



Senhores Pais e Responsáveis

Vocês estão recebendo as **ATIVIDADES COMPLEMENTARES DE ESTUDO PARA O PERÍODO DE ISOLAMENTO – COVID 19**, referentes a semana de **03 A 06 DE NOVEMBRO de 2020**. Contamos com sua participação para que todas essas atividades sejam realizadas pelo seu filho.

No roteiro a seguir estão as atividades e todas as orientações para sua execução. Tudo está descrito de forma simples. Qualquer dúvida estarei a disposição no Whatsapp.

Abraços.

Professora Silvana.

VÍDEO OU ÁUDIO DA EXPLICAÇÃO DA PROF^a.	➤ Assista ao Vídeo/áudio explicativo da professora.
O QUE VAI ESTUDAR?	Língua Portuguesa: <ul style="list-style-type: none">➤ Leitura e interpretação de imagem;➤ Produção escrita de texto;➤ Ortografia (S);➤ Ampliação de vocabulário e ideias;➤ Sequência de fatos e lógica. Matemática: <ul style="list-style-type: none">➤ Atenção, concentração, percepção visual;➤ Raciocínio lógico;➤ Estratégias e cálculos mentais;➤ Cálculo mental: adição;➤ Números em ordem crescente e decrescente.
PARA QUE VAMOS ESTUDAR ESSES CONTEÚDOS?	<ul style="list-style-type: none">➤ Para desenvolver atenção e concentração.➤ Para aprender a escrever corretamente as frases e textos.➤ Para ampliar o repertório da escrita e o vocabulário.


	<ul style="list-style-type: none"> ➤ Para treinar a leitura e a interpretação. ➤ Para resolver corretamente a soma e a subtração. ➤ Para ajudar na interpretação da leitura. ➤ Para desenvolver o raciocínio lógico.
COMO VAMOS ESTUDAR ESSES CONTEÚDOS?	<ul style="list-style-type: none"> ➤ Organize um ambiente tranquilo e fique atento as explicações dadas pela professora no whatsapp. ➤ Organize-se com as atividades para não acumular. ➤ Se tiver dúvida pergunte no whatsapp para a professora para nova explicação.
COMO VAMOS REGISTRAR O QUE APRENDEMOS?	<ul style="list-style-type: none"> ➤ Buscando as atividades impressas na escola. ➤ Lendo e preenchendo de acordo com as orientações as atividades enviadas completamente, sem deixar nada em branco ou incompleto. ➤ Ouvindo atentamente as explicações que a professora envia pelo whatsapp e chamando quando não entender ou conseguir fazer as atividades. ➤ Devolvendo as atividades semanalmente para que a professora faça as correções necessárias.

LÍNGUA PORTUGUESA

ATIVIDADES



















1. OBSERVE AS GRAVURAS, ESCREVA UMA FRASE PARA CADA CENA E FORME UMA HISTÓRIA. DÊ UM TÍTULO À HISTÓRIA E UM NOME PARA A GALINHA.










































































2. DECIFRE OS CÓDIGOS E DESCUBRA A PALAVRA ESCRITA. MARQUE A GRAVURA QUE CORRESPONDE AO NOME QUE VOCÊ ESCREVEU.

 A	 T	 I	 R	 O	 N	 U	 P	 F
 E	 S	 Á	 V	 B	 Ê	 G	 M	 U

										
									17	
									70	
										60
							16			
										
										
										

MATEMÁTICA:

1. ESCREVA OS NÚMEROS ABAIXO EM ORDEM CRESCENTE:

215	171	188	199	196	180
-----	-----	-----	-----	-----	-----



198	108	138	188	193	99
-----	-----	-----	-----	-----	----



2. ESCREVA OS NÚMEROS ABAIXO EM ORDEM DECRESCENTE:

185	146	189	176	222	267
-----	-----	-----	-----	-----	-----



105	150	125	50	195	175
-----	-----	-----	----	-----	-----



3. MOSTRE QUE VOCÊ É FERA E RESOLVA A CRUZADINHA. SE QUISER OU PRECISAR FAÇA AS CONTAS NO ESPAÇO AO LADO.

$6 + 6 =$	D			
$10 + 3 =$	E			
$4 + 7 =$	Z			
$1 + 1 + 1 =$	E			
$10 - 5 =$	N			
$5 + 3 =$	O			
$13 + 7 =$	V			
$4 + 2 =$	E			



$17 + 13 =$	T				
$20 + 20 =$	R				
$11 + 6 =$	E				
$15 + 3 =$	Z				
$40 + 10 + 10 =$	E				